

## Notkun á gagna-, tímarita- og rafbókasöfnum í Landsaðgangi 2016

Notkun er mæld sem fjöldi sótttra greina í fullum texta í sam-, gagna- og tímaritasöfnum en fjölda sótttra kafla í rafbókum. Talning er eftir stöðlum Counter Compliant að undanskildum notkunartölur Morgunblaðsins og þá safnar Encyclopedia Britannica upplýsingum um notkun samkvæmt staðlinum, en hefur ekki sóst eftir vottun.

Sóttum greinum hjá Elsevier – Freedom Collection fjölgaði um 21%, hjá Karger var aukningin ríflega 8%, hjá SAGE rífleg 35%, hjá Springer var aukning um tæplega 22% en notkun hjá Wiley dróst notkun saman um tæplega 6%.

**Tafla 1. Fjöldi sótttra greina í fullum texta 2008-2016 (ASCE og Morgunblaðið ekki meðtalin)**

	2008	2009	2010	2011	2012	2013	2014	2015	2016
<b>Birgjar/Heildarnotkun</b>	<b>837.105</b>	<b>892.277</b>	<b>907.294</b>	<b>1.112.098</b>	<b>1.236.576</b>	<b>1.127.265</b>	<b>1.150.324</b>	<b>1.134.048</b>	<b>1.174.420</b>
EBSCOhosts Premier	72.154	92.812	94.872	95.450	104.854	108.665	116.172	113.433	90.312
Elsevier Freedom Collection	277.570	299.280	275.383	259.611	312.552	335.987	336.699	361.514	437.432
Encyclopedia Britannica	78.900	47.959	135.323	332.814	409.093	234.923	242.664	122.236	95.065
Karger Complete	6.933	8.180	7.454	4.303	2.958	3.895	4.709	5.478	5.945
Oxford Art - Music Online*	23.833	20.748	17.014	13.374	8.191	6.195	3.064	2.349	
ProQuest Central**	231.058	257.108	197.506	195.668	182.593	157.150	159.051	199.000	195.490
Sage Premier 2016***	41.890	40.551	53.621	67.455	69.638	83.290	84.591	85.032	115.284
Springer tímaritapakki	37.854	58.726	54.118	60.491	59.356	81.668	75.917	75.187	91.535
Springer rafbækur						19.060	26.884	70.721	49.914
Wiley tímaritapakki****	66.913	66.913	72.003	82.932	87.341	96.432	100.573	99.098	93.443

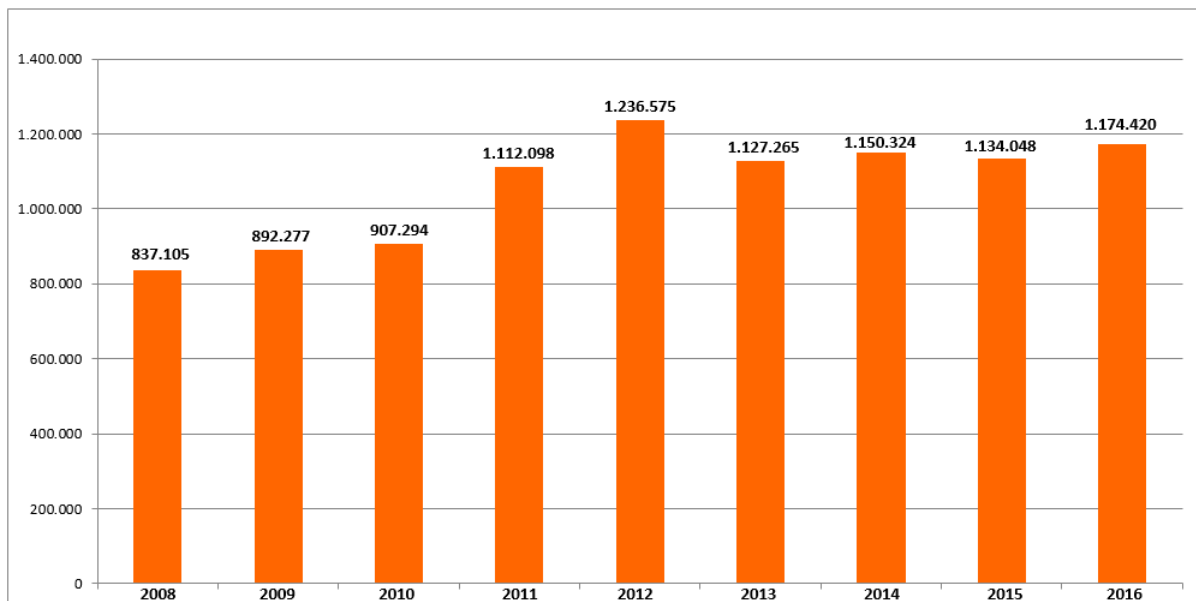
\* Áskrift að Oxford Music Art Online var hætt í upphafi árs 2014 og að Oxford Music Online í upphafi árs 2016. Notkunartölur Oxford safnanna eftir viðmiðum ICOLC fram að 2012, en samkvæmt COUNTER staðli eftir það.

\*\* Nýtt gagnasafn ProQuest Central tók við af ProQuest 5000 í ársbyrjun 2010.

\*\*\* Í upphafi árs 2016 var uppfært í Premier 2016 tímaritasafn hjá Sage.

\*\*\*\* Endurskoðaðar notkunartölur fyrir Wiley 2011-2015.

Mynd 1. Heildarnotkun greina og rafbókakafla í fullum texta 2008-2016 (án Morgunblaðs)



Tafla 2. Fjöldi sótttra greina í fullum texta í tímaritahluta, 2014 -2016

Tímaritasöfn	2016	2015	2014	Breytingar
Elsevier Freedom Collection	437.432	361.514	336.699	21,0%
Karger Complete	5.945	5.478	4.709	8,5%
SAGE Premier 2016 (frá 2016)	115.284	85.032	84.591	35,6%
Springer tímaritapakki	91.535	75.187	75.917	21,7%
Wiley tímaritapakki	93.443	99.098	100.573	-5,7%
Samtals	743.639	626.309	602.489	18,7%

Tafla 3. Fjöldi sótttra bókakafla frá Springer í fullum texta, 2014-2016

Rafbækur	2016	2015	2014	Breytingar
Springer	49.914	70.721	26.884	-29,4%

Tafla 4. Fjöldi sótttra greina í fullum texta í samsöfnum, 2014-2016

Samsöfn	2016	2015	2014	Breytingar
EBSCOhost Premier	90.312	113.433	116.172	-20,4%
ProQuest Central	195.490	199.000	159.051	-1,8%
Samtals	282.802	312.433	275.223	-8,5%

Tafla 5. Fjöldi sótttra greina í fullum texta í gagnasöfnum, 2014-2016

Gagnasöfn	2016	2015	2014	Breytingar
Britannica Online	92.065	122.236	242.664	-24,7%
Oxford Art Online			141	-
Oxford Music Online		2.349	2.923	-
Samtals	96.065	124.585	245.728	-26,1%

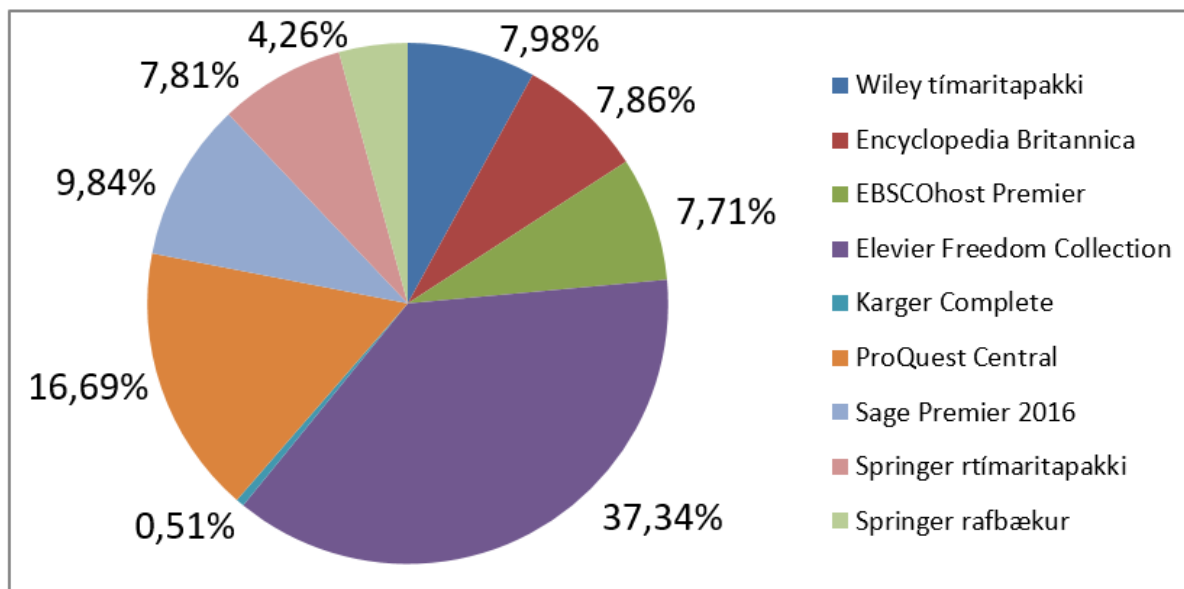
Tafla 6. Fjöldi sótttra dagblaðagreina í fullum texta í greinasafni Morgunblaðsins, 2014 -2016

Gagnasafn - greinasafn	2016	2015	2014	Breytingar
Morgunblaðið	1.688.948	1.610.026	1.771.220	4,9%

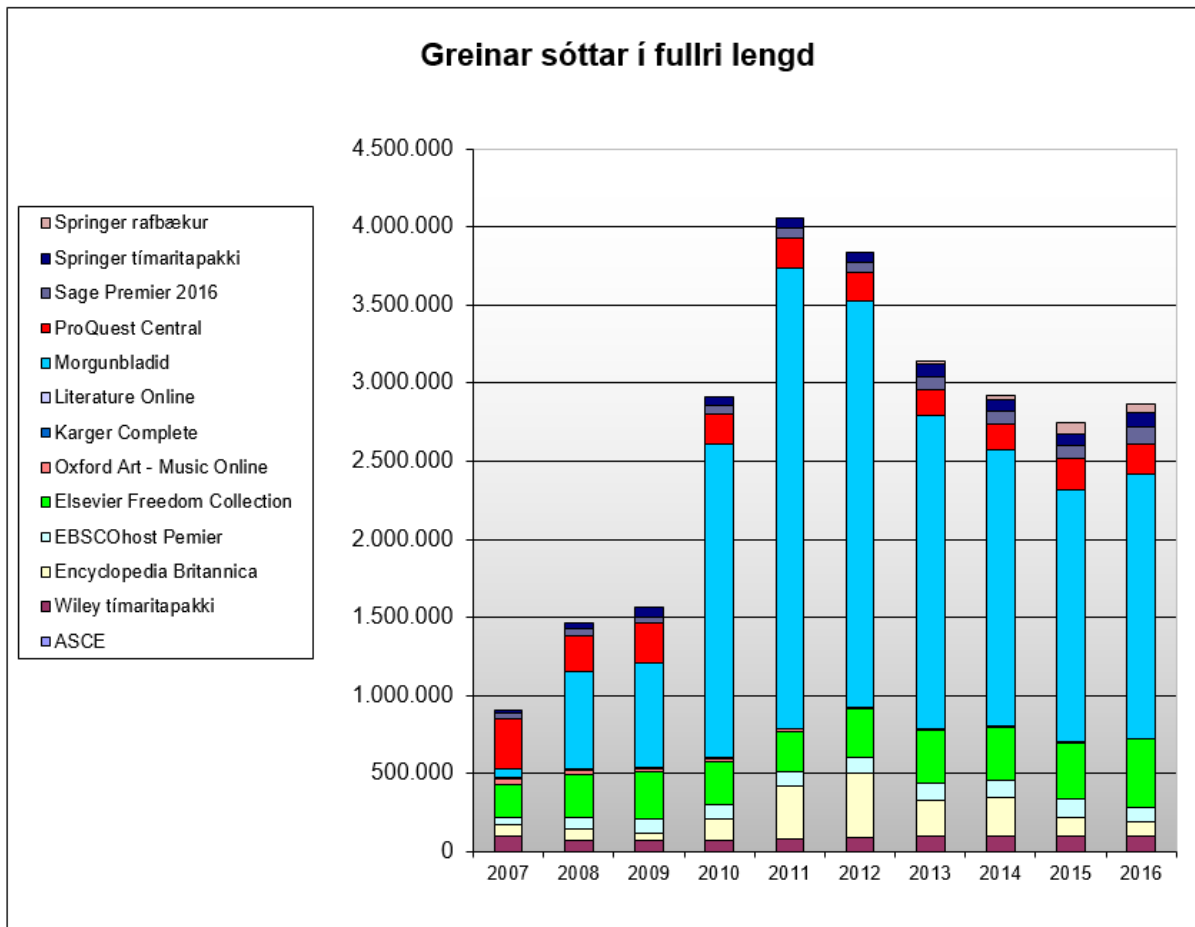
Tafla 7. Heildarfjöldi sótttra greina og bókarkafla með og án Morgunblaðsins, 2014-2016

Heildarfjöldi sótttra greina og bókarkafla	2016	2015	2014	Breytingar
Tímarita-, sam-, gagna- rafbókasöfn og Morgunblaðið	2.860.368	2.744.074	2.921.544	4,2%
Tímarita-, sam-, gagna- og rafbókasöfn (Morgunblaðið ekki meðtalið)	1.171.420	1.134.048	1.150.324	3,3%

Mynd 2. Hlutfallsleg notkun tímarita, gagnasafna og rafbók eftir útfendum og birgjum 2016



Mynd 3. Heildarfjöldi sótttra greina og bókakafla 2007 – 2015 eftir útgefendum og birgjum



Apríl 2017  
 Birgir Björnsson  
 umsjónarmaður Landsaðgangs að rafrænum áskriftum