

Notkun á gagna-, tímarita- og rafbókasöfnum í Landsaðgangi 2015

Notkun er mæld sem fjöldi sótttra greina í fullum texta í sam-, gagna- og tímaritasöfnum en fjölda sótttra kafla í rafbókum. Talning er eftir stöðlum Counter Compliant að undanskildum notkunartölur Morgunblaðsins og þá safnar Encyclopedia Britannica upplýsingum um notkun samkvæmt staðlinum, en hefur ekki sóst eftir vottun.

Sóttum greinum hjá Elsevier (Freedom Collection) fjölgaði um 7,37%, hjá Karger um 16,33%, hjá Sage (Premier) um 0,52%. Notkun hjá Springer minnkaði um 0,96% og hjá Wiley (Blackwell-hluti) um 1,47%. Að meðaltali jókst notkun hjá tímaritaútgefendum um 3,95%.

Sóttum rafbókarköflum hjá Springer fjölgaði um 163,06%.

Notkun hjá EBSCO (Premier) minnkaði um 2,36%, en aukning var hjá ProQuest (Central) um 25,11%. Að meðaltali jókst notkun í samsöfnum um 13,52%.

Notkun á Encyclopædia Britannica (Academic og Schoo) minnkaði um 49,63%, notkun á Oxford Music Online (Grove Music Online) minnkaði um 19,64%. Að meðaltali minnkaði notkun á gagnasöfnum um 49,34%.

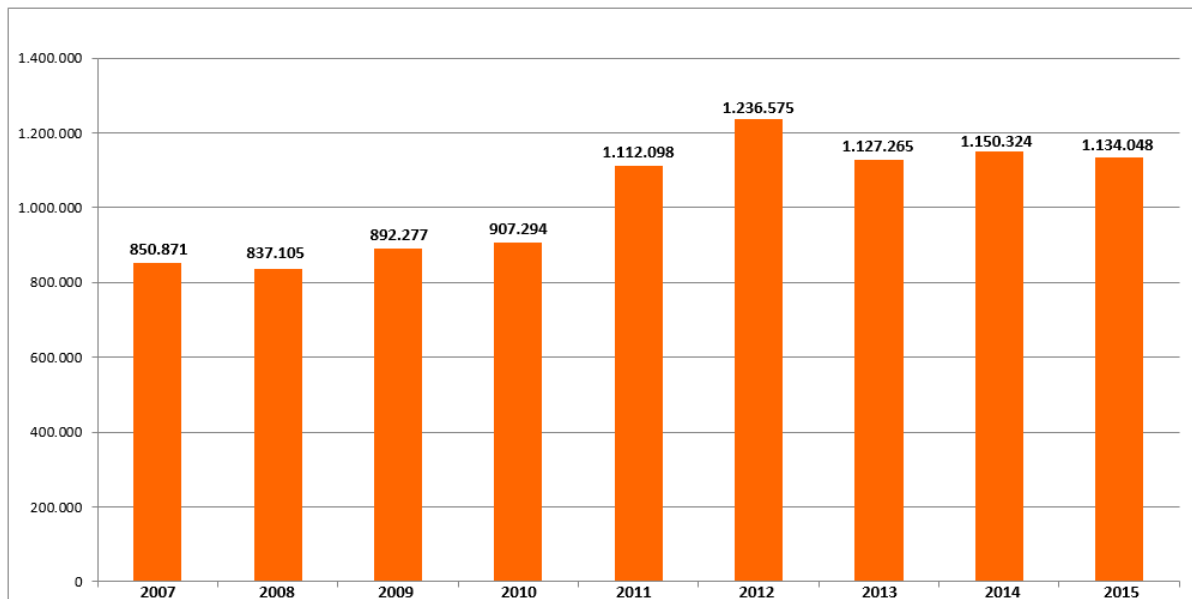
Tafla 1. Fjöldi sótttra greina í fullum texta 2007-2015 (ASCE og Morgunblaðið ekki meðtalin)

	2007	2008	2009	2010	2011	2012	2013	2014	2015
Birgjar/Heildarnotkun	850.871	837.105	892.277	907.294	1.112.098	1.236.576	1.127.265	1.150.324	1.134.048
EBSCOhosts Premier	49.361	72.154	92.812	94.872	95.450	104.854	108.665	116.172	113.433
Elsevier Freedom Collection	207.593	277.570	299.280	275.383	259.611	312.552	335.987	336.699	361.514
Encyclopedia Britannica	73.555	78.900	47.959	135.323	332.814	409.093	234.923	242.664	122.236
Karger	4.769	6.933	8.180	7.454	4.303	2.958	3.895	4.709	5.478
Oxford Art - Music Online*	42.042	23.833	20.748	17.014	13.374	8.191	6.195	3.064	2.349
ProQuest Central**	324.230	231.058	257.108	197.506	195.668	182.593	157.150	159.051	199.000
Sage Premier	31.191	41.890	40.551	53.621	67.455	69.638	83.290	84.591	85.032
Springer	24.360	37.854	58.726	54.118	60.491	59.356	81.668	75.917	75.187
Springer rafbækur							19.060	26.884	70.721
Wiley (Blackwell-hluti)***	93.770	66.913	66.913	72.003	82.932	87.341	96.432	100.573	99.098

* Áskrift að Oxford Music Art Online hætti í árslok 2013 og að Oxford Music Online í lok árs 2015. Notkunartölur Oxford safnanna eftir viðmiðum ICOLC fram að 2012, en samkvæmt COUNTER staðli eftir það.

** Nýtt gagnasafn ProQuest Central tók við af ProQuest 5000 í ársbyrjun 2010.

*** Endurskoðaðar notkunartölur fyrir Wiley frá og með 2011.

Mynd 1. Heildarnotkun greina og rafbókakafla í fullum texta 2007-2015 (án Morgunblaðs)

Á árinu kom í ljós að notkunartölur frá Wiley voru rangar allt frá 2011 og eru leiðréttar notkunartölur útgefandans notaðar í stöplartínum á mynd 1.

Tafla 2. Fjöldi sótttra greina í fullum texta í tímaritahluta, 2013 -2015

Tímaritasöfn	2015	2014	2013	Breytingar
Elsevier ScienceDirect	361.514	336.699	335.987	7,37%
Karger Online	5.478	4.709	3.895	16,33%
SAGE Premier	85.032	84.591	83.290	0,52%
Springer	75.187	75.917	81.668	-0,96%
Wiley (Blackwell-hluti)	99.098	100.573	96.432	-1,47%
Samtals	626.309	602.489	601.272	3,95%

Tafla 3. Fjöldi sótttra bókakafla frá Springer í fullum texta, 2013-2015

Rafbækur	2015	2014	2013	Breytingar
Springer	70.721	26.884	19.060	163,06%

Tafla 4. Fjöldi sótttra greina í fullum texta í samsöfnum, 2013-2015

Samsöfn	2015	2014	2013	Breytingar
EBSCOhost Premier	113.433	116.172	108.665	-2,36%
ProQuest Central	199.000	159.051	157.150	25,11%
Samtals	312.433	275.223	265.815	13,52%

Tafla 5. Fjöldi sótttra greina í fullum texta í gagnasöfnum, 2013-2015

Gagnasöfn	2015	2014	2013	Breytingar
Britannica Online	122.236	242.664	234.923	-49,63%
Oxford Art Online		141	1.396	-
Oxford Music Online	2.349	2.923	4.799	-19,64%
Samtals	124.585	245.728	241.118	-49,34%

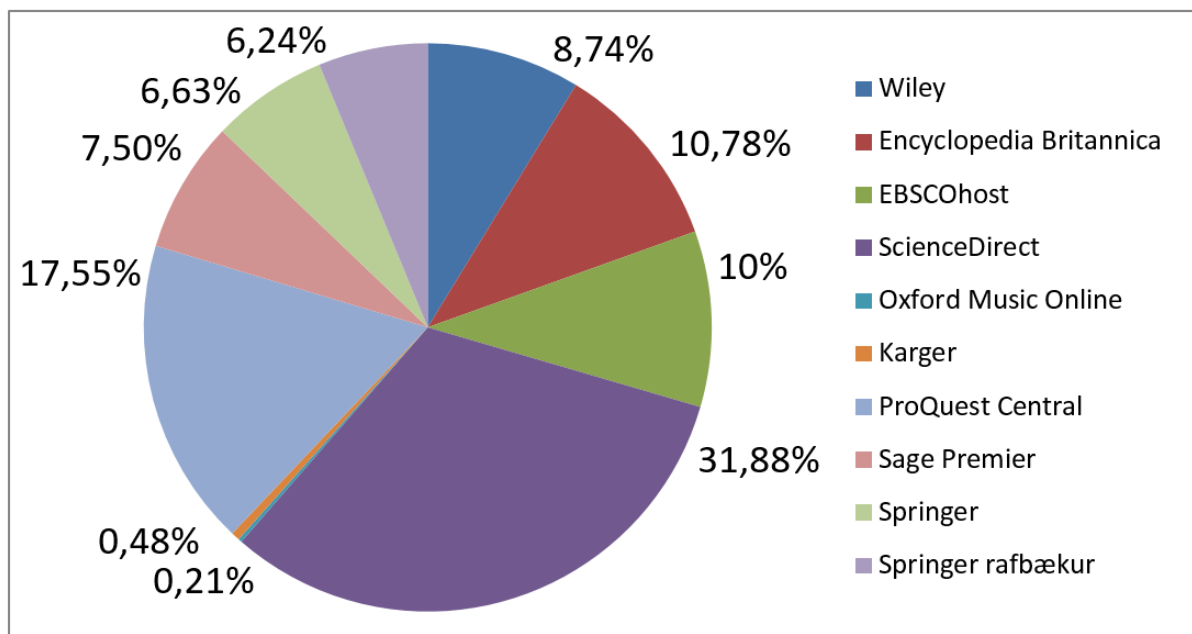
Tafla 6. Fjöldi sótttra dagblaðagreina í fullum texta í greinasafni Morgunblaðsins, 2013 -2015

Gagnasafn - greinasafn	2015	2014	2013	Breytingar
Morgunblaðið	1.610.026	1.771.220	2.009.862	-9,10%

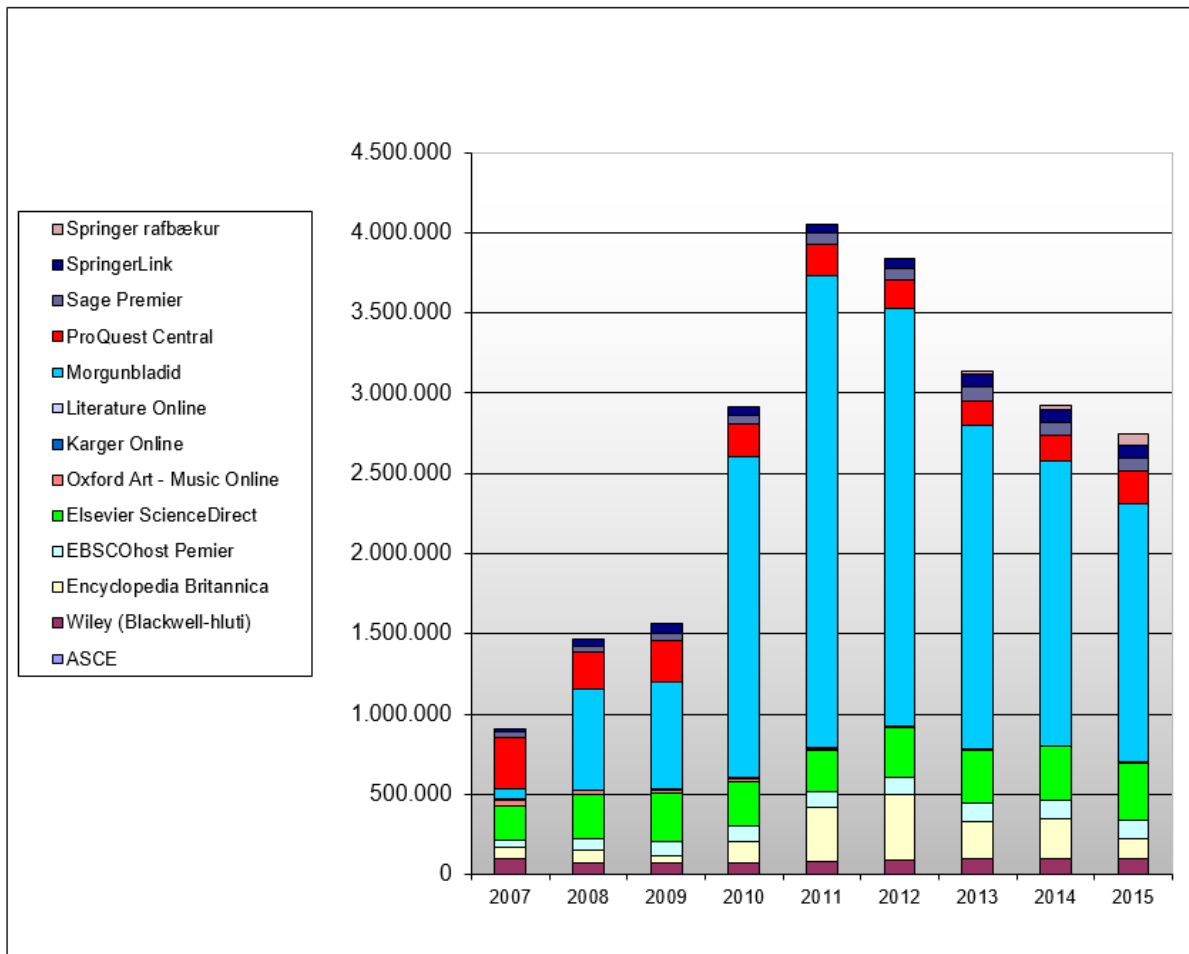
Tafla 7. Heildarfjöldi sótttra greina og bókarkafla með og án Morgunblaðsins, 2013-2015

Heildarfjöldi sótttra greina og bókarkafla	2015	2014	2013	Breytingar
Tímarita-, sam-, gagna- rafbókasöfn og Morgunblaðið	2.744.074	2.921.544	3.137.127	-6,08%
Tímarita-, sam-, gagna- og rafbókasöfn (Morgunblaðið ekki með talið)	1.134.048	1.150.324	1.127.265	-1,43%

Mynd 2. Hlutfallsleg notkun eftir birgjum



Mynd 3. Heildarfjöldi sótttra greina og bókakafla 2007 – 2015 eftir útgefendum og birgjum



Mars 2016

Birgir Björnsson

umsjónarmaður Landsaðgangs að rafrænum áskriftum