

## Notkun á gagna- og tímaritasöfnum í Landsaðgangi

### Athugasemd

Hafa ber í huga að áreiðanleg gögn fengust ekki frá Blackwell (Wiley) um notkun á tímaritasafninu árið 2008. Notkunartölur eru því áætlaðar 84.000 sóttar greinar og byggir matið á notkunartölum 2001-2007.

Samkvæmt upplýsingum frá Elsevier var notkun í tímaritasafninu ScienceDirect oftalin um 10% -20% á tímabilinu ágúst – desember. Nákvæmar upplýsingar um fjölda sóttara greina í fullum texta fást ekki fyrr en um mitt ár 2009.

Við talningu í gagnasafni Morgunblaðsins (með þriggja ára birtingartöf) á árinu 2007 kom í ljós að talning fór aðeins fram á tímabilinu janúar til apríl. Í maí mánuði var stillingum við talningu breytt og við það misförst talning það sem eftir var ársins. Í upphafi árs 2008 hófst talning á fjölda sóttara greina í gagnasafni blaðsins að nýju. Á sama tíma auðvelduðu starfsmenn Morgunblaðsins aðgengi leitarvéla að safninu og áskrifendum þess var veitt ókeypis aðgengi að tilteknum fjölda greina úr greinasafni blaðsins á árinu (efni ekki í landsaðgangi).

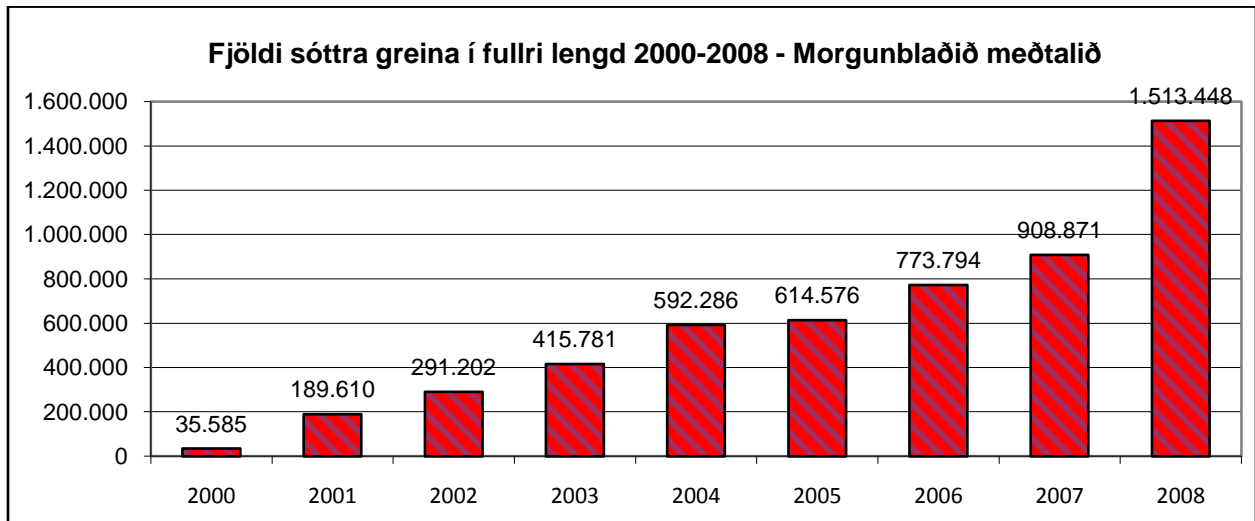
	2000	2001	2002	2003	2004	2005	2006	2007	2008
<b>Samanlagt</b>	<b>35.585</b>	<b>189.610</b>	<b>291.202</b>	<b>415.781</b>	<b>592.286</b>	<b>614.576</b>	<b>773.794</b>	<b>908.871</b>	<b>1.513.448</b>
<i>ASCE og ASME*</i>							1.437	867	1.623
<i>Blackwell Synergy</i>		9.975	18.066	45.093	52.515	64.755	68.000	93.770	84.000*
<i>Britannica Online</i>	35.362	43.578	40.917	41.417	39.026	68.318	95.977	73.555	78.900
<i>Ebsco Host collections</i>								49.361	72.154
<i>Elsevier ScienceDirect</i>		13.759	58.148	109.482	143.332	147.299	150.820	207.593	309.678**
<i>Grove Art, Grove Music</i>					25.446	33.142	43.283	42.042	23.833
<i>Karger Online</i>		1.223	2.216	2.352	3.489	3.494	5.624	4.769	6.933
<i>Literature Online</i>	223	1.631	2.025	1.527	3.583	2.314			
<i>Morgunblad</i>					41.064	44.447	51.655	58.000	625.525"
<i>ProQuest 5000</i>		108.464	150.308	195.727	259.514	235.002	340.030	324.230	231.058
<i>ProQuest Learning Literature</i>		27	49	116	1.223				
<i>Sage Premier</i>								31.191	41.890
<i>SpringerLink (með Kluwer)</i>		10.953	19.473	20.067	23.094	15.805	18.405	24.360	37.854

Tafla 1. Fjöldi sóttara greina í fullri lengd 2000-2008

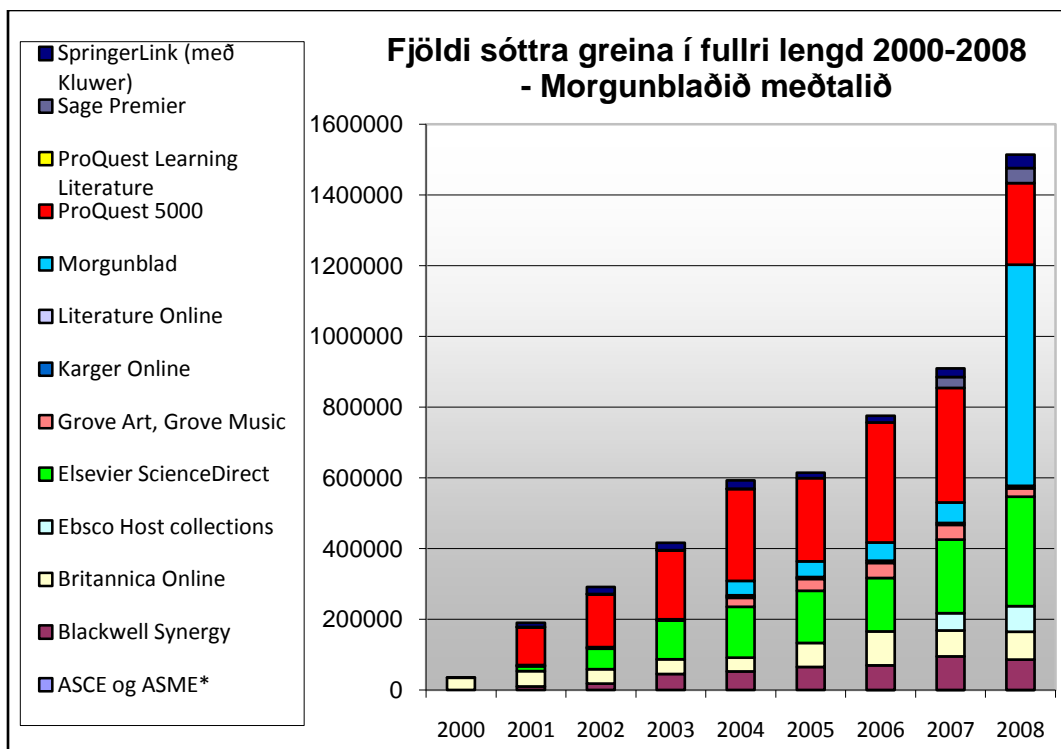
\* Áreiðanleg gögn fengust ekki frá birgja og er því um áætlaða notkun að ræða sem mið tekur af notkun árána 2001-2007.

\*\* Samkvæmt upplýsingum frá Elsevier var notkun oftalin um 10% -20% á tímabilinu ágúst – desember. Nákvæmar upplýsingar um notkun ScienceDirect fást ekki fyrr en um mitt ár 2009.

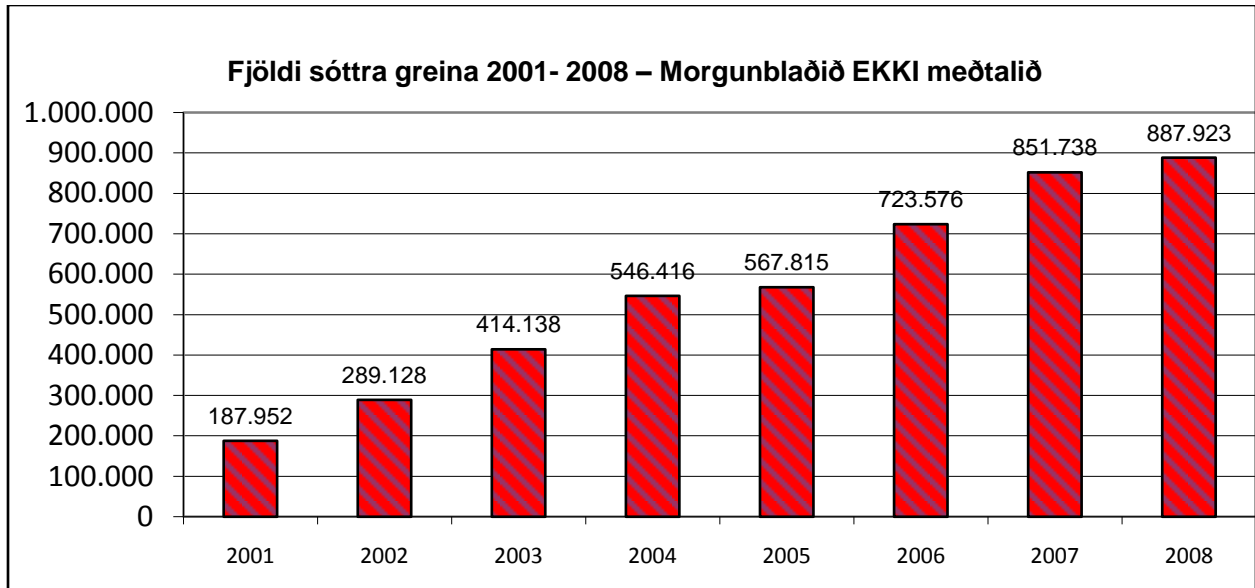
" Í upphafi árs 2008 auðvelduðu starfsmenn Morgunblaðsins aðgengi leitarvéla að gagnasafni blaðsins og áskrifendum þess var veitt ókeypis aðgengi að tilteknum fjölda greina úr greinasafni blaðsins.



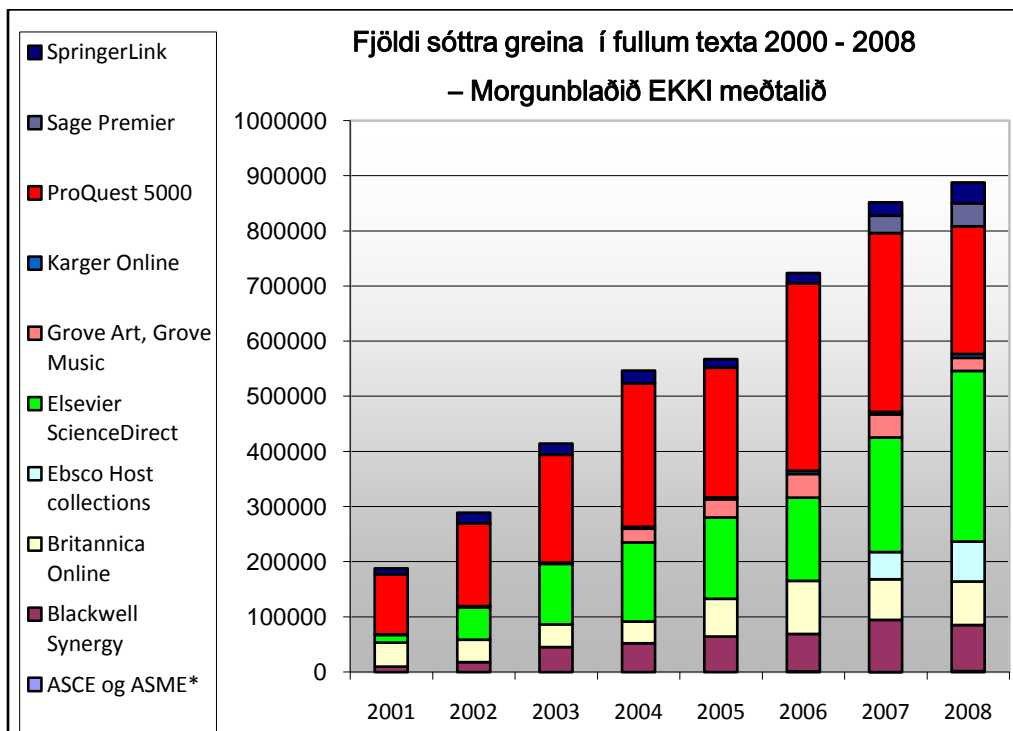
Mynd 1. Samanlagður fjöldi sóttara greina í fullri lengd 2000-2008 – að Morgunblaðinu meðtöldu



Mynd 2. Samanlagður fjöldi sóttara greina í fullri lengd 2000-2008 – að Morgunblaðinu meðtöldu



**Mynd 3. Samanlagður fjöldi sóttara greina í fullri lengd 2001-2008 – Morgunblaðið EKKI meðtalið**



**Mynd 4. Samanlagður fjöldi sóttara greina í fullri lengd 2001-2008 – Morgunblaðið EKKI meðtalið**

Mars 2009,  
 Birgir Björnsson  
 umsjónarmaður Landsaðgangs að rafrænum gagnasöfnum og tímaritum